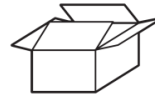
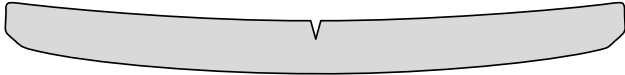


Montageanleitung / Fitting Instructions

Ladekantenschutz / Rear Bumper protection foil



Montagezeit /
Installation Time:



0.20hr



D

Beachten Sie bitte, dass bei Schäden in Folge unsachgemäßen Einbaus sämtliche Garantieansprüche erlöschen.

Das Recht zu Änderungen an Inhalt von Montagesatz und Einbauanleitung ohne Vorankündigung bleibt vorbehalten.
Lesen Sie vor dem Einbau diese Anleitung sorgfältig durch.

GB

We expressly point out that assembly not carried out properly by a competent installer will result in cancellation of any right to damage compensation, in particular those arising by virtue of the product liability act.

Contents of these kits and their fitting manuals are subject to alteration without notice, please ensure that these instructions are read and fully understood before commencing installation.



≥ 20° - 25°C
≥ 68° - 77°F



D

Die Temperatur von Fahrzeug und Werkstatt soll zwischen 20° and 25° C liegen.

Bitte Hände waschen und während der Installation sauber halten.

Vorbereiten des Reinigungsmittels/Montagelösungs durch Mischen der beigefügten Seife mit Wasser nach angegeben Mischungsverhältnis.

GB

Both the vehicle and the workshop are required to have a temperature between (68° and 77° F).

Wash your hands and keep them clean during the application.

Prepare cleaning- and application mixing the included soap with water according the indicated ratio.



48hr

D

Den angegebenen Bereich mit dem Reinigungsmittel säubern und entfetten.

Den angegebenen Bereich reichlich mit dem Reinigungsmittel/Montagelösung besprühen.

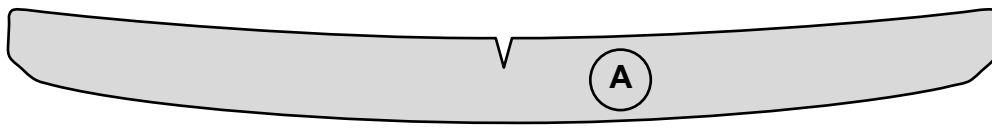
Keine Fahrzeugwäsche bis zu 48 Stunden nach dem Einbau (Waschanlage oder Handwäsche).

GB

Clean and degrease the indicated area with the cleaning- and application mixture.

Richly apply the cleaning- and application mixture on the indicated area.

No car wash within the first 48 hours after installation, neither by machine, nor by hand.



B



C



B

+



500ml



