



  
**HYUNDAI Heckspoiler**



Mittlere Verkleidung ausbauen.



Die drei Befestigungsmuttern lösen.




Kabelstecker und Schlauch lösen.



Clipse vom Heckspoiler lösen und Heckspoiler abnehmen.

  
**HYUNDAI Heckspoiler**




Die sieben Schrauben im Heckspoiler lösen.



Die Klebung der beiden Spoilerteile vorsichtig mit einem Keil lösen



Die beiden Bohrungen erst mit einem 5,5mm vorbohren .  
**ACHTUNG!!!! darauf achten**  
das die Gewindemutter nicht überhitzt und somit die Kunststofffassung schmilzt!  
Langsam und auf Etappen bohren. danach mit einem 6,5mm Bohrer komplett durchbohren und die Mutter als Führung verwenden um die Aussenhaut durchzubohren. Bohrer gerade in Achse mit der Gewindemutter halten!





Mitgelieferte Gummiunterlegscheiben zwischen Carbonspoiler und Kunststoffspoiler legen.

  
**HYUNDAI Heckspoiler**



Die mitgelieferten M6 Schrauben mit den Senkopscheiben durch die gebohrten Gewindemuttern durchführen und alle drei Spoilerteile 1, 2 und 3 miteinander verschrauben. dabei erst 2 und 3 montieren zuletzt Teil 1. Danach Spoiler wieder am Fahrzeug montieren.





**HYUNDAI Heckspoiler**

**5x M6 Schrauben**



**5x 6,3 Unterlegscheiben Alu**



**2x Gummiunterlegscheiben Seite**



**1x Gummiunterlegscheibe  
Mitte**